





RAGIOX



NSOC360 EDR

- 1** Ga naar Ragiox.com en bestel de licentie Ragiox + NSOC360 EDR. Vul in de webshop je bestelling in en betaal online. 
- 2** Je ontvangt via e-mail de activatiecode. Bewaar deze e-mail goed. In de mail staat een link om de installer te downloaden. Volg de link. 
- 3** Maak nu een keuze tussen een versie voor 32- of 64-bit. Geen idee wat je computer aan kan? Ga dan via de Startknop naar Instellingen  > Systeem > Info. Kijk onder Apparatspecificaties bij Type systeem.
- 4** De setup wizard wordt gedownload. Volg alle stappen van de wizard. 
- 5** De wizard vraagt om het invullen van de activatiecode. Die heb je in je mail ontvangen (bij stap 2).
- 6** De wizard vervolgt de installatie. Als de installatie compleet is, dien je de voorwaarden te accepteren. Klik daarna op finish om de installatie af te ronden.

7

De installatie is geslaagd!



8

Vanaf nu beschermt NSOC360 EDR je tegen aanvallen van buitenaf, zelfs als aanvallers gebruik maken van nog niet ontdekte kwetsbaarheden in de software. Je kunt je nu met een gerust hart concentreren op je eigenlijke werk.